



وزارة التخطيط والتنمية والإحصاء
Ministry of Development Planning and Statistics

النشرة الفصلية
الإحصاءات السكانية والاجتماعية
QUARTERLY BULLETIN
POPULATION & SOCIAL
STATISTICS

الربع الثاني ٢٠١٦

Forward

This issue of the Quarterly Population and Social bulletin which covers Q2, 2016, compared to Q1, 2016. The Newsletter aims to provide all data users with the latest information on population and social indicators in view of the increasing demand for such data by specialists.

We hope that this bulletin provides you with useful data and covers most of the requirements of statistical data users. We seize this opportunity to extend our sincere thanks to all those who provide us with data and information on a regular basis via electronic links.

Dr. Saleh M. Al-Nabit

Minister of Development Planning and Statistics

تقديم

هذا العدد من النشرة الفصلية السكانية والاجتماعية والذي يغطي الربع الثاني من عام ٢٠١٦ مع مقارنة الربع الأول لنفس العام والهدف من هذه النشرة هو تزويد جميع مستخدمي البيانات بأحدث المعلومات والمؤشرات السكانية والاجتماعية نظراً للطلب المتزايد على مثل هذه البيانات من ذوي الاختصاص.

ونأمل أن يكون ما وفرته هذه النشرة من بيانات ذات فائدة وتغطي بعض متطلبات المستخدمين للبيانات الإحصائية ولا يسعنا إلا أن نتقدم بجزيل الشكر لجميع الجهات التي تزودنا بالبيانات والمعلومات بصورة منتظمة من خلال الربط الإلكتروني.

د. صالح بن محمد النابت

وزير التخطيط التنموي والإحصاء

Overview

This bulletin is published on a regular basis (quarterly) by the Population and Social Statistics Dept. It includes data on population and vital statistics (marriage and divorce, births and deaths), noting that these data are preliminary.

نبذة مختصرة

تصدر هذه النشرة بصفة دورية (ربع سنوية) عن إدارة الإحصاءات السكانية والاجتماعية والتي تتضمن بيانات عن السكان، الإحصاءات الحيوية (الزواج والطلاق - المواليد والوفيات). علماً بأن هذه البيانات أولية.

Contents

المحتويات

Tables	رقم الصفحة Page No.	رقم الجدول Table No.	الجدول
POPULATION BY GENDER & AGE GROUPS, The Second Quarter, 2016		1	السكان حسب النوع والفئات العمرية، الربع الثاني، ٢٠١٦
ARRIVALS BY PORTS OF ENTRY AND NATIONALITIES, The Second Quarter, 2016		2	القادمون حسب المنفذ ومجموعات جنسيات الدول، الربع الثاني، ٢٠١٦
DEPARTURES BY PORTS OF EXIT AND NATIONALITIES, The Second Quarter, 2016		3	المغادرون حسب المنفذ ومجموعات جنسيات الدول، الربع الثاني، ٢٠١٦
MARRIAGES BY NATIONALITY OF HUSBAND, AND PLACE OF HUSBAND'S RESIDENCE, 1st Quarter - 2nd Quarter		4	عقود الزواج حسب الجنسية ومكان إقامة الزوج، الربع الأول - الربع الثاني
MARRIAGES BY NATIONALITY OF WIFE AND PLACE OF WIFE'S RESIDENCE, 1st Quarter - 2nd Quarter		5	عقود الزواج حسب الجنسية ومكان إقامة الزوجة، الربع الأول - الربع الثاني
MARRIAGES BY NATIONALITY OF HUSBAND, 1st Quarter - 2nd Quarter		6	عقود الزواج حسب جنسية الزوج، الربع الأول - الربع الثاني
MARRIAGES BY NATIONALITY AND PLACE OF HUSBAND'S RESIDENCE, The Second Quarter, 2016		7	عقود الزواج حسب الجنسية ومكان إقامة الزوج، الربع الثاني، ٢٠١٦
MARRIAGES BY NATIONALITY AND PLACE OF WIFE'S RESIDENCE, The Second Quarter, 2016		8	عقود الزواج حسب الجنسية ومكان إقامة الزوجة، الربع الثاني، ٢٠١٦
MARRIAGES BY NATIONALITY OF WIFE AND HUSBAND, The Second Quarter, 2016		9	عقود الزواج حسب جنسية الزوجة والزوج، الربع الثاني، ٢٠١٦
MARRIAGES BY AGE GROUP OF WIFE AND HUSBAND, The Second Quarter, 2016		10	عقود الزواج حسب فئة عمر الزوجة والزوج، الربع الثاني، ٢٠١٦
DIVORCES BY NATIONALITY OF HUSBAND, 1st Quarter - 2nd Quarter		11	إشهادات الطلاق حسب جنسية الزوج، الربع الأول - الربع الثاني
DIVORCES BY NATIONALITY OF WIFE AND DURATION OF MARRIAGE, 1st Quarter - 2nd Quarter		12	إشهادات الطلاق حسب جنسية الزوجة ومدة الحياة الزوجية، الربع الأول - الربع الثاني
DIVORCES BY NATIONALITY OF HUSBAND AND AGE GROUP, 1st Quarter - 2nd Quarter		13	إشهادات الطلاق حسب جنسية الزوج والفئة العمرية، الربع الأول - الربع الثاني

Contents

المحتويات

Tables	رقم الصفحة Page No.	رقم الجدول Table No.	الجداول
DIVORCES BY NATIONALITY OF WIFE AND AGE GROUP, 1st Quarter - 2nd Quarter		14	إشهادات الطلاق حسب جنسية الزوجة والفئة العمرية. الربع الأول - الربع الثاني
DIVORCES BY TYPE OF DIVORCE AND WIFE'S AGE GROUP, The Second Quarter, 2016		15	إشهادات الطلاق حسب نوع الطلاق وفئة عمر الزوجة. الربع الثاني. ٢٠١٦
DIVORCES BY TYPE OF DIVORCE AND NATIONALITY OF HUSBAND		16	إشهادات الطلاق حسب نوع الطلاق وجنسية الزوج. الربع الثاني. ٢٠١٦
DIVORCES BY AGE GROUP OF WIFE AND HUSBAND, The Second Quarter, 2016		17	إشهادات الطلاق حسب فئة عمر الزوجة والزوج. الربع الثاني. ٢٠١٦
DIVORCES BY TYPE OF DIVORCE AND DURATION OF MARRIAGE OF HUSBAND, The Second Quarter, 2016		18	إشهادات الطلاق حسب نوع الطلاق ومدة الحياة الزوجية للزوج. الربع الثاني. ٢٠١٦
DIVORCES BY TYPE OF DIVORCE AND DURATION OF MARRIAGE OF WIFE, The Second Quarter, 2016		19	إشهادات الطلاق حسب نوع الطلاق ومدة الحياة الزوجية للزوجة. الربع الثاني. ٢٠١٦
DIVORCES BY NATIONALITY, GENDER AND MONTH, 1st Quarter - 2nd Quarter		20	إشهادات الطلاق حسب الجنسية والنوع والشهر. الربع الثاني. ٢٠١٦
DIVORCES BY NATIONALITY OF HUSBAND AND AGE GROUP ,The Second Quarter, 2016		21	إشهادات الطلاق حسب جنسية الزوج والفئة العمرية ، الربع الثاني. ٢٠١٦
DIVORCES BY NATIONALITY OF WIFE AND AGE GROUP,The Second Quarter, 2016		22	إشهادات الطلاق حسب جنسية الزوجة والفئة العمرية. الربع الثاني. ٢٠١٦
REGISTERED LIVE BIRTHS BY NATIONALITY & AGE GROUP OF MOTHER, 1st Quarter - 2nd Quarter		23	المواليد أحياء المسجلون حسب الجنسية وفئة عمر الأم. الربع الأول - الربع الثاني
REGISTERED LIVE BIRTHS BY GENDER AND NATIONALITY, 1st Quarter - 2nd Quarter		24	المواليد الأحياء المسجلون حسب النوع والجنسية. الربع الأول - الربع الثاني
REGISTERED LIVE BIRTHS BY NATIONALITY, GENDER AND AGE GROUP OF MOTHER, The Second Quarter, 2016		25	المواليد أحياء المسجلون حسب الجنسية والنوع وفئة عمر الأم. الربع الثاني. ٢٠١٦

Contents

المحتويات

Tables	رقم الصفحة Page No.	رقم الجدول Table No.	الجداول
REGISTERED LIVE BIRTHS BY NATIONALITY AND GENDER, The Second Quarter, 2016		26	المواليد أحياء المسجلون حسب الجنسية والنوع. الربع الثاني، ٢٠١٦.
REGISTERED DEATHS BY NATIONALITY, GENDER, 1st Quarter - 2nd Quarter		27	الوفيات المسجلة حسب الجنسية والنوع. الربع الأول - الربع الثاني
REGISTERED QATARI DEATHS BY GENDER AND PLACE OF DEATH, 1st Quarter - 2nd Quarter		28	الوفيات المسجلة للقطريين حسب النوع ومكان الوفاة. الربع الأول - الربع الثاني
REGISTERED INFANT DEATHS BY GENDER AND NATIONALITY, 1st Quarter - 2nd Quarter		29	وفيات الأطفال الرضع المسجلة حسب النوع والجنسية. الربع الأول - الربع الثاني
REGISTERED DEATHS BY NATIONALITY, GENDER, The Second Quarter, 2016		30	الوفيات المسجلة حسب الجنسية والنوع. الربع الثاني، ٢٠١٦.
QATARI DEATHS BY GENDER AND PLACE OF DEATH, The Second Quarter, 2016		31	الوفيات المسجلة للقطريين حسب مكان الوفاة والنوع. الربع الثاني، ٢٠١٦.
REGISTERED INFANT DEATHS BY GENDER AND NATIONALITY, The Second Quarter, 2016		32	وفيات الأطفال الرضع المسجلة حسب النوع والجنسية. الربع الثاني، ٢٠١٦.

First: Population Statistics

This part of the Population and Social Statistics bulletin includes data on the number of population for Q2, 2016 by age groups and gender.

It also includes the number of people arriving and departing Qatar through various ports during Q2, 2016.

أولاً: الإحصاءات السكانية

يتضمن هذا الجزء من نشرة الإحصاءات السكانية والاجتماعية بيانات عن عدد السكان للربع الثاني لعام ٢٠١٦ حسب الفئات العمرية والنوع.

كما يتضمن عدد القادمين والمغادرين عبر المنافذ خلال الربع الثاني لعام ٢٠١٦.



وزارة التخطيط التنموي والإحصاء
Ministry of Economic Planning and Economic Research

السكان حسب النوع والفئات العمرية

الربع الثاني ٢٠١٦

POPULATION BY GENDER & AGE GROUPS

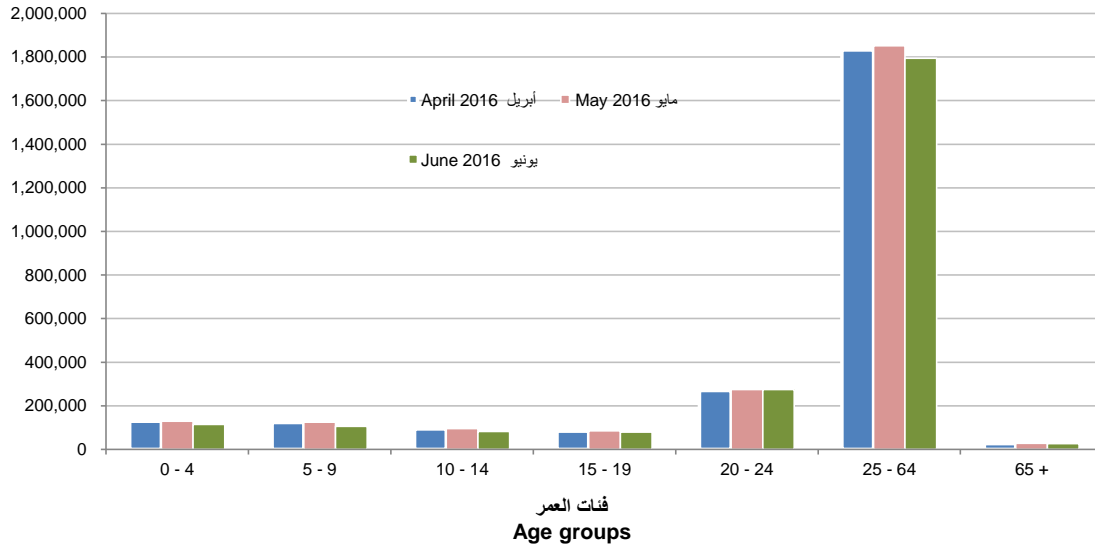
The Second Quarter, 2016

Age groups	يونيو 2016 June 2016			مايو 2016 May 2016			أبريل 2016 April 2016			الفئات العمرية
	المجموع Total	إناث Females	ذكور Males	المجموع Total	إناث Females	ذكور Males	المجموع Total	إناث Females	ذكور Males	
< 1	19,683	9,615	10,068	21,885	10,661	11,224	21,643	10,593	11,050	١ >
1 - 4	94,320	46,101	48,219	107,600	52,626	54,974	107,378	52,485	54,893	١ - ٤
5 - 9	105,345	51,460	53,885	124,223	60,779	63,444	123,633	60,510	63,123	٥ - ٩
10 - 14	82,092	40,254	41,838	94,982	46,343	48,639	94,036	45,873	48,163	١٠ - ١٤
15 - 19	78,785	30,831	47,954	84,913	33,595	51,318	83,318	32,939	50,379	١٥ - ١٩
20 - 24	275,391	41,039	234,352	275,021	41,751	233,270	270,258	40,828	229,430	٢٠ - ٢٤
25 - 64	1,794,552	348,016	1,446,536	1,851,490	374,971	1,476,519	1,831,993	369,245	1,462,748	٢٥ - ٦٤
65 +	26,945	10,234	16,711	27,450	10,414	17,036	27,008	10,258	16,750	٦٥ +
Total	2,477,113	577,550	1,899,563	2,587,564	631,140	1,956,424	2,559,267	622,731	1,936,536	المجموع

Population within the country at the end of the month

السكان المتواجدين داخل حدود الدولة نهاية الشهر

السكان حسب الفئات العمرية
الربع الثاني، ٢٠١٦
Population by Age groups
The Second Quarter, 2016





وزارة التخطيط التنموي والإحصاء
Ministry of Economic Planning and Statistics

القادمون حسب المنفذ ومجموعات جنسيات الدول

الربع الثاني ٢٠١٦

ARRIVALS BY PORTS OF ENTRY AND NATIONALITIES

The Second Quarter, 2016

Table (2)

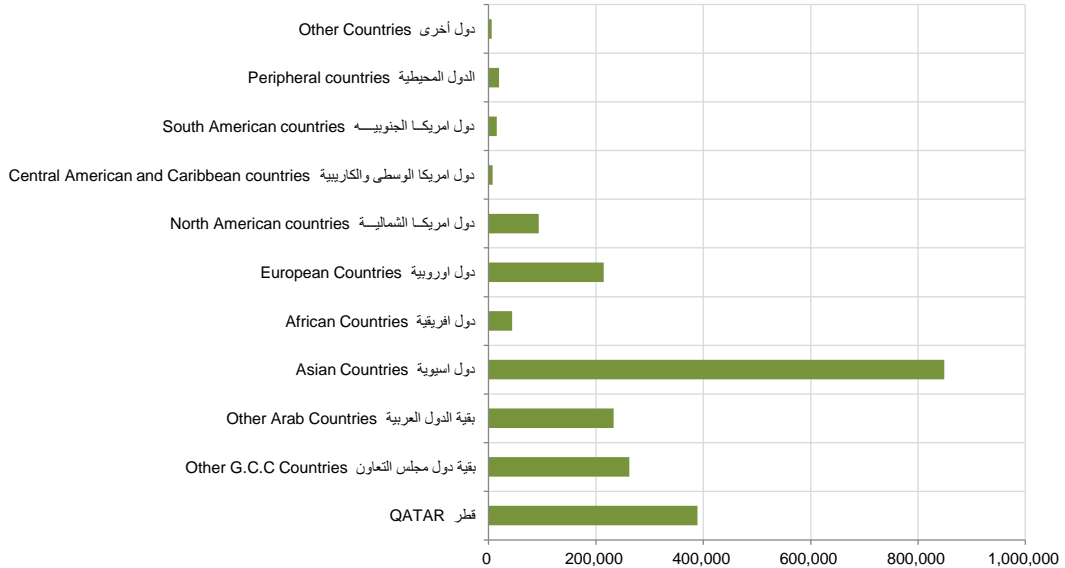
جدول (٢)

	المجموع Total	المنفذ			مجموعات دول الجنسية
		البحري	البري	الجوي	
QATAR	389,399	123	232,378	156,898	قطر
Other G.C.C Countries	262,383	114	186,314	75,955	بقية دول مجلس التعاون
Other Arab Countries	232,825	212	35,617	196,996	بقية الدول العربية
Asian Countries	849,012	3,741	91,353	753,918	دول اسوية
African Countries	43,617	98	2,568	40,951	دول افريقية
European Countries	214,209	2,288	941	210,980	دول اوروبية
North American countries	93,369	192	891	92,286	دول امريكا الشمالية
Central American and Caribbean countries	7,234	19	29	7,186	دول امريكا الوسطى والكاريبية
South American countries	15,282	7	68	15,207	دول امريكا الجنوبيه
Peripheral countries	19,312	140	90	19,082	الدول المحيطية
Other Countries	5,795	0	660	5,135	دول أخرى
Total	2,132,437	6,934	550,909	1,574,594	المجموع

القادمون حسب مجموعات جنسيات الدول

الربع الثاني، ٢٠١٦

ARRIVALS BY NATIONALITIES
The Second Quarter, 2016





وزارة التخطيط التنموي والإحصاء
Ministry of Economic Planning and Statistics

المغادرون حسب المنفذ ومجموعات جنسيات الدول

الربع الثاني، ٢٠١٦

DEPARTURES BY PORTS OF EXIT AND NATIONALITIES

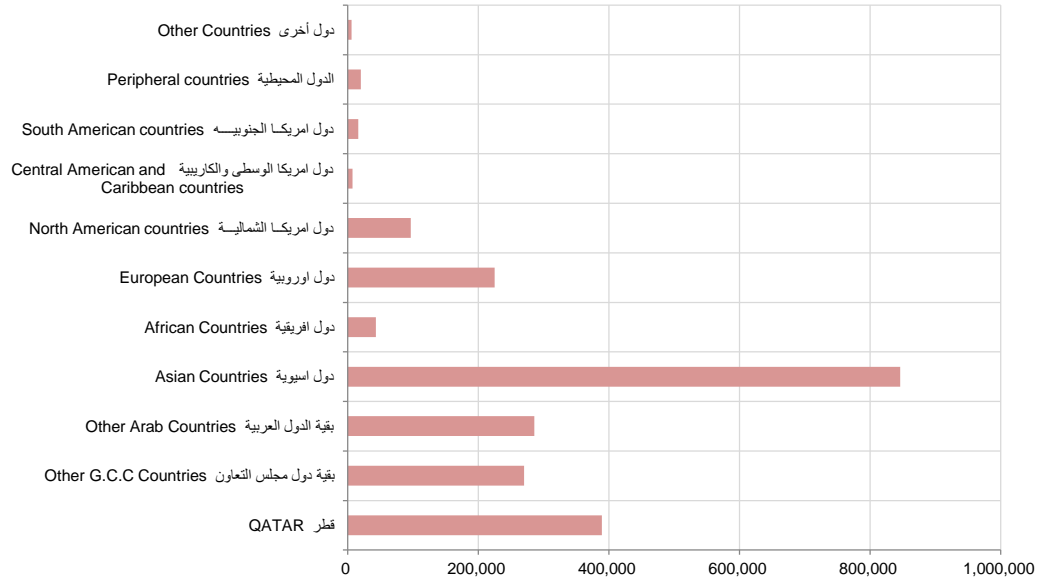
The Second Quarter, 2016

Table (3)

جدول (٣)

Groups Nationality	المجموع Total	المنفذ			مجموعات دول الجنسية
		البحري	البري	الجوي	
QATAR	389,406	93	236,958	152,355	قطر
Other G.C.C Countries	270,211	123	191,966	78,122	بقية دول مجلس التعاون
Other Arab Countries	285,749	337	43,032	242,380	بقية الدول العربية
Asian Countries	846,125	3,847	92,458	749,820	دول اسوية
African Countries	43,116	101	2,822	40,193	دول افريقية
European Countries	225,163	2,333	943	221,887	دول اوروبية
North American countries	96,328	170	941	95,217	دول امريكا الشمالية
Central American and Caribbean countries	7,419	20	28	7,371	دول امريكا الوسطى والكاريبية
South American countries	15,950	3	78	15,869	دول امريكا الجنوبيه
Peripheral countries	19,963	129	88	19,746	الدول المحيطية
Other Countries	5,917	0	814	5,103	دول اخرى
Total	2,205,347	7,156	570,128	1,628,063	المجموع

المغادرون حسب مجموعات جنسيات الدول
 الربع الثاني، ٢٠١٦
 DEPARTURES BY NATIONALITIES
 The Second Quarter, 2016



Second: Vital Statistics (Marriage and Divorce)

ثانياً: الإحصاءات الحيوية (الزواج والطلاق)

This part of the bulletin includes data on marriages contracts and divorce Declarations by nationality and age groups of spouses and by residence of the wife for Q2, 2016, as well as data on divorce declarations by duration of marriage and type of divorce.

It also includes data for Q1, compared to Q2, 2016 by the themes above.

يتضمن هذا الجزء من نشرة الإحصاءات السكانية والاجتماعية بيانات عن عقود الزواج وإشهادات الطلاق حسب جنسية الزوج والزوجة وأيضاً حسب مكان إقامة الزوجة وحسب فئة الزوج والزوجة للربع الثاني لعام ٢٠١٦، كذلك يتضمن بيانات إشهادات الطلاق حسب مدة الحياة الزوجية ونوع الطلاق.

كما يتضمن بيانات للربع الأول مقارنة بالربع الثاني لعام ٢٠١٦ حسب المواضيع أعلاه.



وزارة التخطيط التنموي والإحصاء
Ministry of Development Planning and Statistics

عقود الزواج حسب الجنسية ومكان إقامة الزوج

الربع الأول - الربع الثاني، ٢٠١٦

MARRIAGES BY NATIONALITY OF HUSBAND, AND PLACE OF HUSBAND'S RESIDENCE

1st Quarter - 2nd Quarter, 2016

TABLE (4)

جدول (٤)

Municipality Place of Husband Resident	الربع الثاني ٢٠١٦ Second Quarter, 2016			الربع الأول ٢٠١٦ First Quarter, 2016			البلدية مكان إقامة الزوج
	المجموع Total	غير قطريين Non-Qatari	قطريون Qatari	المجموع Total	غير قطريين Non-Qatari	قطريون Qatari	
Doha	295	157	138	295	174	121	الدوحة
Al Rayyan	399	164	235	401	171	230	الريان
Al Wakra	75	42	33	79	49	30	الوكرة
Umm Salal	75	32	43	76	34	42	ام صلال
Al Khor	26	9	17	17	3	14	الخور
Al Shamal	4	0	4	2	1	1	الشمال
Al Daayen	33	7	26	23	7	16	الظعainen
Al Shahannia	53	9	44	36	4	32	الشحانية
OUTSIDE QATAR	27	26	1	36	36	0	خارج قطر
Total	987	446	541	965	479	486	المجموع



وزارة التخطيط التنموي والإحصاء
Ministry of Development Planning and Statistics

عقود الزواج حسب الجنسية ومكان إقامة الزوجة

الربع الأول - الربع الثاني، ٢٠١٦

MARRIAGES BY NATIONALITY OF WIFE AND PLACE OF WIFE'S RESIDENCE

1st Quarter - 2nd Quarter, 2016

TABLE (5)

جدول (٥)

Municipality Place of Wife Resident	الربع الثاني ٢٠١٦ Second Quarter, 2016			الربع الأول ٢٠١٦ First Quarter, 2016			البلدية مكان إقامة الزوجة
	المجموع Total	غير قطريين Non-Qatari	قطريون Qatari	المجموع Total	غير قطريين Non-Qatari	قطريون Qatari	
Doha	317	194	123	301	183	118	الدوحة
Al Rayyan	412	167	245	389	192	197	الريان
Al Wakra	70	38	32	72	41	31	الوكرة
Umm Salal	60	31	29	83	42	41	ام صلال
Al Khor	28	14	14	27	16	11	الخور
Al Shamal	4	2	2	3	3	0	الشمال
Al Daayen	30	7	23	27	5	22	الظعائن
Al Shahannia	56	14	42	11	11	0	الشحانية
OUTSIDE QATAR	10	10	0	52	6	46	خارج قطر
Total	987	477	510	965	499	466	المجموع



وزارة التخطيط التنموي والإحصاء
Ministry of Development Planning and Statistics

عقود الزواج حسب جنسية الزوج

الربع الأول - الربع الثاني، ٢٠١٦

MARRIAGES BY NATIONALITY OF HUSBAND
1st Quarter - 2nd Quarter, 2016

TABLE (6)

جدول (٦)

Nationality of Husband	الربع الثاني ٢٠١٦ Second Quarter, 2016		الربع الأول ٢٠١٦ First Quarter, 2016		جنسية الزوج
	النسبة Percentage	العدد No.	النسبة Percentage	العدد No.	
QATAR	51.7	510	50.4	486	قطر
Other G.C.C Countries	4.4	43	3.7	36	بقية دول مجلس التعاون
Other Arab Countries	27.1	267	31.4	303	باقي الدول العربية
Asian Countries	12.9	127	10.5	101	دول آسيوية
European Countries	2.1	21	1.7	16	دول أوروبية
Other Countries	1.9	19	2.4	23	دول أخرى
Total	100.0	987	100.0	965	المجموع



وزارة التخطيط التنموي والإحصاء
Ministry of Development Planning and Statistics

عقود الزواج حسب الجنسية ومكان إقامة الزوج

الربع الثاني ٢٠١٦

MARRIAGES BY NATIONALITY AND PLACE OF HUSBAND'S RESIDENCE

The Second Quarter, 2016

TABLE (7)

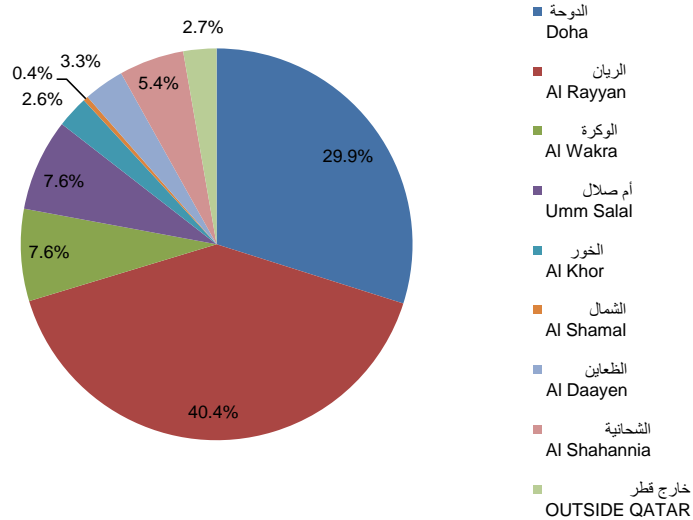
جدول (٧)

Municipality Place of Resident	جنسية الزوج Nationality of Husband			البلدية مكان الإقامة
	المجموع Total	غير قطريين Non-Qatari	قطريون Qatari	
Doha	295	157	138	الدوحة
Al Rayyan	399	164	235	الريان
Al Wakra	75	42	33	الوكرة
Umm Salal	75	32	43	أم صلال
Al Khor	26	9	17	الخور
Al Shamal	4	0	4	الشمال
Al Daayen	33	7	26	الظعائن
Al Shahannia	53	9	44	الشحانية
OUTSIDE QATAR	27	26	1	خارج قطر
Total	987	446	541	المجموع

عقود الزواج حسب مكان إقامة الزوج

الربع الثاني - ٢٠١٦

MARRIAGES BY PLACE OF HUSBAND'S RESIDENCE
The Second Quarter, 2016





وزارة التخطيط التنموي والإحصاء
Ministry of Development, Planning and Economic Affairs

عقود الزواج حسب الجنسية ومكان إقامة الزوجة

الربع الثاني، ٢٠١٦

MARRIAGES BY NATIONALITY AND PLACE OF WIFE'S RESIDENCE

The Second Quarter, 2016

TABLE (8)

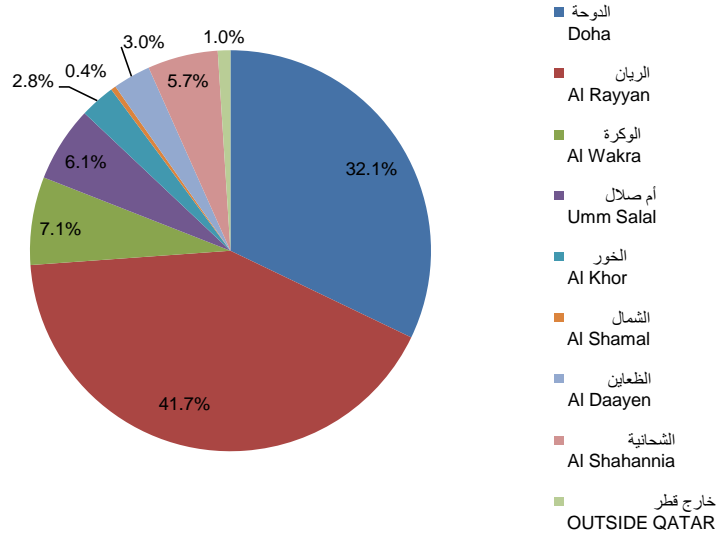
جدول (٨)

Municipality Place of Resident	جنسية الزوجة Nationality of Wife			البلدية مكان الإقامة
	المجموع Total	غير قطريات Non- qatari	قطريات Qatari	
Doha	317	194	123	الدوحة
Al Rayyan	412	167	245	الريان
Al Wakra	70	38	32	الوكرة
Umm Salal	60	31	29	أم صلال
Al Khor	28	14	14	الخور
Al Shamal	4	2	2	الشمال
Al Daayen	30	7	23	الظعابين
Al Shahannia	56	14	42	الشحانية
OUTSIDE QATAR	10	10	0	خارج قطر
Total	987	477	510	المجموع

عقود الزواج حسب مكان إقامة الزوجة

الربع الثاني - ٢٠١٦

MARRIAGES BY PLACE OF WIFE'S RESIDENCE
The Second Quarter, 2016





وزارة التخطيط التنموي والإحصاء
Ministry of Economic Planning and Statistics

عقود الزواج حسب جنسية الزوجة والزوج

الربع الثاني ٢٠١٦

MARRIAGES BY NATIONALITY OF WIFE AND HUSBAND

The Second Quarter, 2016

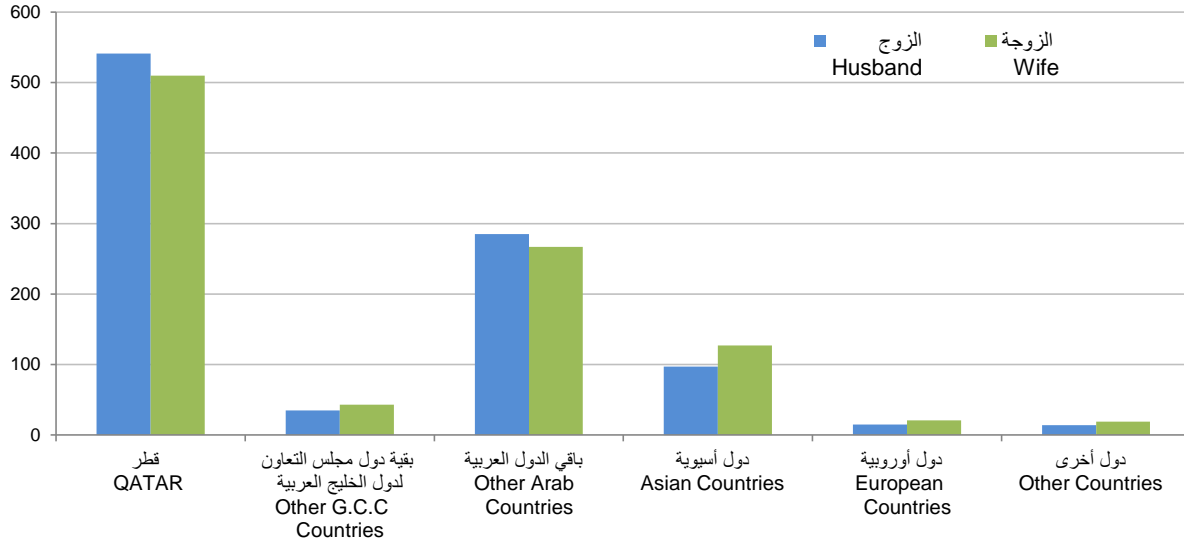
TABLE (9)

Nationality of Wife Nationality of Husband		المجموع Total	دول أخرى Other Countries	دول أوروبية European Countries	دول آسيوية Asian Countries	باقي الدول العربية Other Arab Countries	بقية دول مجلس التعاون Other CCASG Countries	قطر Qatar	جنسية الزوجة جنسية الزوج
QATAR		541	0	0	7	24	41	469	قطر
Other G.C.C Countries		35	1	0	1	2	1	30	بقية دول مجلس التعاون لدول الخليج العربية
Other Arab Countries		285	13	14	27	221	1	9	باقي الدول العربية
Asian Countries		97	1	4	88	3	0	1	دول آسيوية
European Countries		15	1	3	2	8	0	1	دول أوروبية
Other Countries		14	3	0	2	9	0	0	دول أخرى
Total		987	19	21	127	267	43	510	المجموع

عقود الزواج حسب جنسية الزوجة والزوج

الربع الثاني، ٢٠١٦

MARRIAGES BY NATIONALITY OF WIFE AND HUSBAND
The Second Quarter, 2016





وزارة التخطيط التنموي والإحصاء
Ministry of Economic Planning and Economic Development

عقود الزواج حسب فئة عمر الزوجة والزوج
الربع الثاني، ٢٠١٦

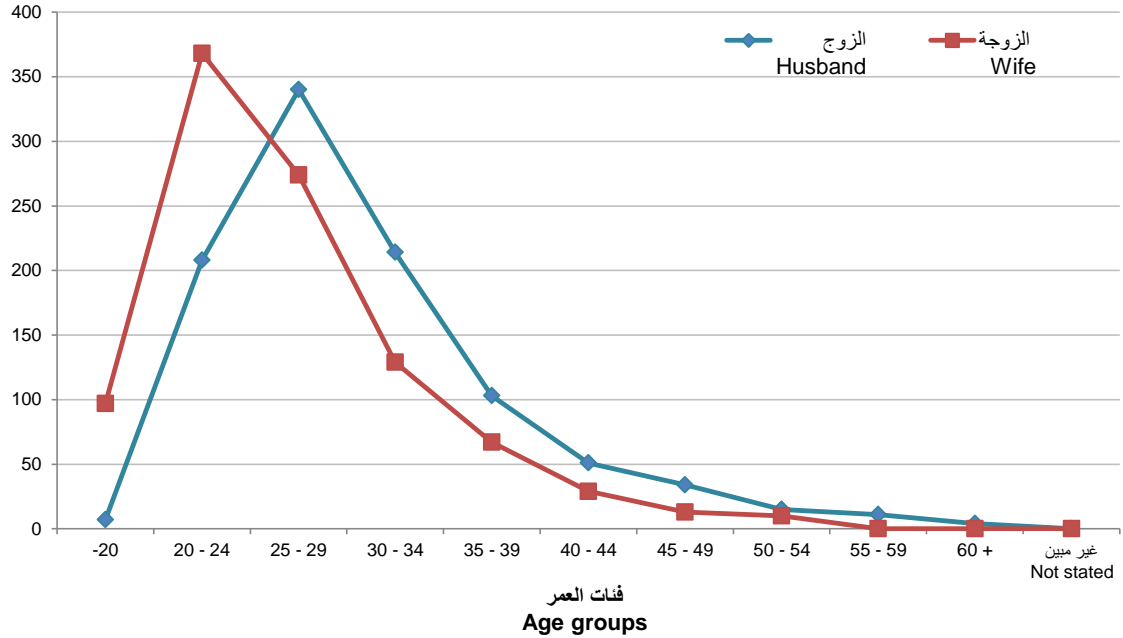
MARRIAGES BY AGE GROUP OF WIFE AND HUSBAND
The Second Quarter, 2016

TABLE (10)

جدول (١٠)

Age Group of Wife (in Years)	المجموع Total	غير مبيّن Not stated	+60	59-55	54-50	49-45	44-40	39-35	34-30	29-25	24-20	-20	فئة عمر الزوجة (بالسنوات)	فئة عمر الزوج (بالسنوات)
-20	7	0	0	0	0	0	0	0	0	0	4	3	٢٠-	
20 - 24	208	0	0	0	0	0	0	1	3	20	128	56	٢٤ - ٢٠	
25 - 29	340	0	0	0	0	2	2	4	19	109	170	34	٢٩ - ٢٥	
30 - 34	214	0	0	0	0	1	5	17	36	101	51	3	٣٤ - ٣٠	
35 - 39	103	0	0	0	0	0	8	20	31	32	11	1	٣٩ - ٣٥	
40 - 44	51	0	0	0	1	3	4	15	18	7	3	0	٤٤ - ٤٠	
45 - 49	34	0	0	0	1	3	4	6	15	4	1	0	٤٩ - ٤٥	
50 - 54	15	0	0	0	3	2	5	2	3	0	0	0	٥٤ - ٥٠	
55 - 59	11	0	0	0	2	1	1	2	4	1	0	0	٥٩ - ٥٥	
+٦٠	4	0	0	0	3	1	0	0	0	0	0	0	+٦٠	
Total	987	0	0	0	10	13	29	67	129	274	368	97	المجموع	

عقود الزواج حسب فئة عمر الزوج والزوجة
 الربع الثاني، ٢٠١٦
 MARRIAGES BY HUSBAND'S & WIFE'S AGE GROUP
 The Second Quarter, 2016





وزارة التخطيط التنموي والإحصاء
Ministry of Development Planning and Statistics

إشهادات الطلاق حسب جنسية الزوج

الربع الأول - الربع الثاني، ٢٠١٦

DIVORCES BY NATIONALITY OF HUSBAND
1st Quarter - 2nd Quarter, 2016

TABLE (11)

جدول (١١)

Nationality of Husband	الربع الثاني ٢٠١٦ Second Quarter, 2016		الربع الأول ٢٠١٦ First Quarter, 2016		جنسية الزوج
	النسبة Percentage	العدد No.	النسبة Percentage	العدد No.	
QATAR	64.1	189	63.4	156	قطر
Other G.C.C Countries	4.7	14	4.9	12	بقية دول مجلس التعاون
Other Arab Countries	23.1	68	23.6	58	باقي الدول العربية
Asian Countries	4.7	14	4.1	10	دول آسيوية
European Countries	0.0	0	0.8	2	دول أوروبية
Other Countries	3.4	10	3.3	8	دول أخرى
Total	100.0	295	100.0	246	المجموع



إشهادات الطلاق حسب جنسية الزوجة ومدة الحياة الزوجية للزوجة

الربع الأول - الربع الثاني، ٢٠١٦

DIVORCES BY NATIONALITY OF WIFE AND DURATION MARRIAGE OF WIFE
1st Quarter - 2nd Quarter, 2016

Table (12)

جدول (١٢)

Duration of Marriage In Years	مجموع Total				غير قطريات Non-Qatari				قطريات Qatari				مدة الحياة الزوجية بالسنوات
	الربع الثاني ٢٠١٦ Second Quarter, 2016		الربع الاول ٢٠١٦ First Quarter, 2016		الربع الثاني ٢٠١٦ Second Quarter, 2016		الربع الاول ٢٠١٦ First Quarter, 2016		الربع الثاني ٢٠١٦ Second Quarter, 2016		الربع الاول ٢٠١٦ First Quarter, 2016		
	النسبة %	العدد No.	النسبة %	العدد No.	النسبة %	العدد No.	النسبة %	العدد No.	النسبة %	العدد No.	النسبة %	العدد No.	
Before Consummation	14.9	44	19.9	49	8.7	11	14.6	15	19.6	33	23.8	34	قبل الدخول
-1	20.0	59	17.1	42	22.0	28	17.5	18	18.5	31	16.8	24	١-
1	11.9	35	10.2	25	15.0	19	9.7	10	9.5	16	10.5	15	١
2	11.5	34	11.0	27	14.2	18	11.7	12	9.5	16	10.5	15	٢
3	4.1	12	4.1	10	3.1	4	5.8	6	4.8	8	2.8	4	٣
4	5.1	15	2.8	7	5.5	7	1.9	2	4.8	8	3.5	5	٤
5-9	12.9	38	15.4	38	11.0	14	21.4	22	14.3	24	11.2	16	٥-٩
10-14	7.8	23	8.5	21	7.9	10	10.7	11	7.7	13	7.0	10	١٠-١٤
15-19	5.4	16	3.7	9	5.5	7	3.9	4	5.4	9	3.5	5	١٥-١٩
20-24	2.0	6	2.4	6	1.6	2	1.0	1	2.4	4	3.5	5	٢٠-٢٤
25 +	3.4	10	4.1	10	4.7	6	1.0	1	2.4	4	6.3	9	+٢٥
Not Stated	1.0	3	0.8	2	0.8	1	1.0	1	1.2	2	0.7	1	غير مبين
Total	100	295	100	246	100	127	100	103	100	168	100	143	المجموع



وزارة التخطيط التنموي والإحصاء
Ministry of Development Planning and Statistics

إشهادات الطلاق حسب جنسية الزوج والفئة العمرية

الربع الأول - الربع الثاني، ٢٠١٦

DIVORCES BY NATIONALITY OF HUSBAND AND AGE GROUP
1st Quarter - 2nd Quarter, 2016

TABLE (13)

جدول (١٣)

Gender And Nationality Age Group (in Years)	مجموع Total				غير قطريين Non-Qatari				قطريون Qatari				الجنسية والنوع فئات العمر (بالسنوات)
	الربع الثاني ٢٠١٦ Second Quarter, 2016		الربع الأول ٢٠١٦ First Quarter, 2016		الربع الثاني ٢٠١٦ Second Quarter, 2016		الربع الأول ٢٠١٦ First Quarter, 2016		الربع الثاني ٢٠١٦ Second Quarter, 2016		الربع الأول ٢٠١٦ First Quarter, 2016		
	النسبة %	العدد No.	النسبة %	العدد No.	النسبة %	العدد No.	النسبة %	العدد No.	النسبة %	العدد No.	النسبة %	العدد No.	
-20	0.3	1	0.0	0	0.0	0	0.0	0	0.5	1	0.0	0	٢٠-
20 - 24	5.8	17	10.6	26	3.8	4	3.3	3	6.9	13	14.7	23	٢٤-٢٠
25 - 29	27.5	81	22.8	56	20.8	22	15.6	14	31.2	59	26.9	42	٢٩-٢٥
30 - 34	22.4	66	19.9	49	23.6	25	22.2	20	21.7	41	18.6	29	٣٤-٣٠
35 - 39	16.3	48	17.1	42	18.9	20	23.3	21	14.8	28	13.5	21	٣٩-٣٥
40 - 44	10.5	31	9.3	23	11.3	12	16.7	15	10.1	19	5.1	8	٤٤-٤٠
45 - 49	8.1	24	9.3	23	11.3	12	12.2	11	6.3	12	7.7	12	٤٩-٤٥
50 +	9.2	27	11.0	27	10.4	11	6.7	6	8.5	16	13.5	21	+٥٠
Total	100	295	100	246	100	106	100	90	100	189	100	156	المجموع

إشهادات الطلاق حسب جنسية الزوجة والفئة العمرية

الربع الأول - الربع الثاني، ٢٠١٦

DIVORCES BY NATIONALITY OF WIFE AND AGE GROUP

1st Quarter - 2nd Quarter, 2016

TABLE (14)

جدول (١٤)

Nationality Age Group (in Years)	مجموع Total				غير قطريات Non-Qatari				قطريات Qatari				الجنسية فئات العمر (بالسنوات)
	الربع الثاني ٢٠١٦ Second Quarter, 2016		الربع الأول ٢٠١٦ First Quarter, 2016		الربع الثاني ٢٠١٦ Second Quarter, 2016		الربع الأول ٢٠١٦ First Quarter, 2016		الربع الثاني ٢٠١٦ Second Quarter, 2016		الربع الأول ٢٠١٦ First Quarter, 2016		
	النسبة %	العدد No.	النسبة %	العدد No.	النسبة %	العدد No.	النسبة %	العدد No.	النسبة %	العدد No.	النسبة %	العدد No.	
-20	3.4	10	2.0	5	3.1	4	1.0	1	3.6	6	2.8	4	٢٠-
20 - 24	24.4	72	19.9	49	20.5	26	15.5	16	27.4	46	23.1	33	٢٠ - ٢٤
25 - 29	25.4	75	26.0	64	18.9	24	20.4	21	30.4	51	30.1	43	٢٥ - ٢٩
30 - 34	19.3	57	17.9	44	19.7	25	25.2	26	19.0	32	12.6	18	٣٠ - ٣٤
35 - 39	11.9	35	15.0	37	16.5	21	22.3	23	8.3	14	9.8	14	٣٥ - ٣٩
40 - 44	7.5	22	7.3	18	9.4	12	7.8	8	6.0	10	7.0	10	٤٠ - ٤٤
45 - 49	3.4	10	6.5	16	3.9	5	4.9	5	3.0	5	7.7	11	٤٥ - ٤٩
50 +	4.7	14	5.3	13	7.9	10	2.9	3	2.4	4	7.0	10	+٥٠
Total	100	295	100	246	100	127	100	103	100	168	100	143	المجموع



وزارة التخطيط التنموي والإحصاء
Ministry of Economic Planning and Statistics

إشهادات الطلاق حسب نوع الطلاق وفئة عمر الزوجة

الربع الثاني، ٢٠١٦

DIVORCES BY TYPE OF DIVORCE AND WIFE'S AGE GROUP

The Second Quarter, 2016

TABLE (15)

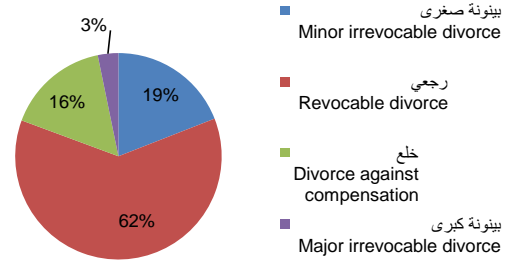
جدول (١٥)

Type of Divorce Age Group of Wife (in Years)	المجموع Total	بينونة كبرى Major irrevocable divorce	خلع Divorce against compensation	رجعي Revocable divorce	بينونة صغرى Minor irrevocable divorce	نوع الطلاق فئة عمر الزوجة (بالسنوات)
-20	10	0	3	2	5	٢٠-
20 - 24	72	2	17	37	16	٢٤ - ٢٠
25 - 29	75	0	14	49	12	٢٩ - ٢٥
30 - 34	57	1	12	36	8	٣٤ - ٣٠
35 - 39	35	2	3	22	8	٣٩ - ٣٥
40 - 44	22	1	1	18	2	٤٤ - ٤٠
45 - 49	10	2	1	3	4	٤٩ - ٤٥
50 - 54	8	0	1	6	1	٥٤ - ٥٠
55 - 59	6	0	0	5	1	٥٩ - ٥٥
60 +	0	0	0	0	0	+ ٦٠
Total	295	8	52	178	57	المجموع

إشهادات الطلاق حسب نوع الطلاق

الربع الثاني، ٢٠١٦

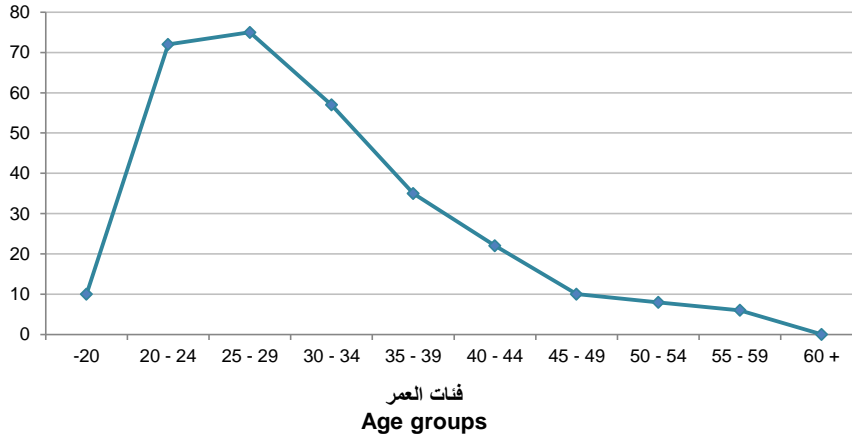
DIVORCES BY TYPE OF DIVORCE
The Second Quarter , 2016



إشهادات الطلاق حسب فئة عمر الزوجة

الربع الثاني، ٢٠١٦

DIVORCES BY WIFE'S AGE GROUP
The Second Quarter, 2016





وزارة التخطيط التنموي والإحصاء
Ministry of Development Planning and Statistics

إشهادات الطلاق حسب نوع الطلاق وجنسية الزوج

الربع الثاني، ٢٠١٦

DIVORCES BY TYPE OF DIVORCE AND NATIONALITY OF HUSBAND

The Second Quarter, 2016

TABLE (16)

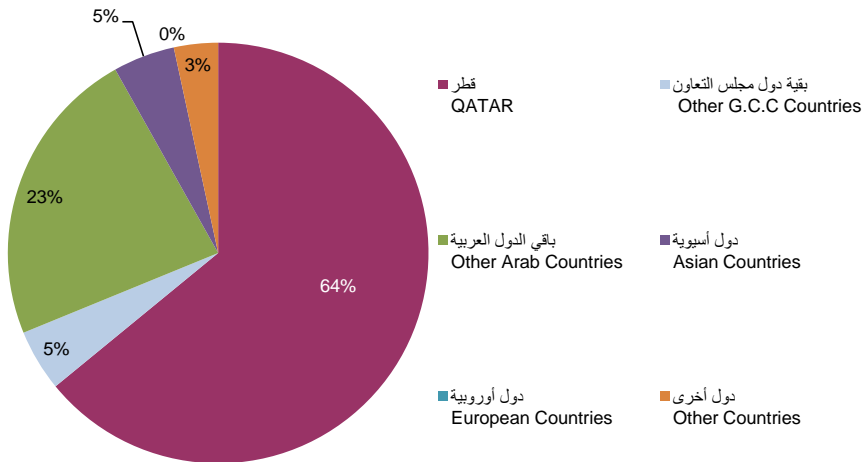
جدول (١٦)

Type of Divorce Nationality of Husband	المجموع Total	بينونة كبرى Major irrevocable divorce	خلع Divorce against compensation	رجعي Revocable divorce	بينونة صغرى Minor irrevocable divorce	نوع الطلاق جنسية الزوج
QATAR	189	6	25	113	45	قطر
Other G.C.C Countries	14	0	4	9	1	بقية دول مجلس التعاون
Other Arab Countries	68	0	18	44	6	باقي الدول العربية
Asian Countries	14	1	3	7	3	دول آسيوية
European Countries	0	0	0	0	0	دول أوروبية
Other Countries	10	1	2	5	2	دول أخرى
Total	295	8	52	178	57	المجموع

إشهادات الطلاق حسب جنسية الزوج

الربع الثاني، ٢٠١٦

DIVORCES BY NATIONALITY OF HUSBAND
The Second Quarter Of 2016





وزارة التخطيط التنموي والإحصاء
Ministry of Economic Planning and Research

إشهادات الطلاق حسب فئة عمر الزوجة والزوج

الربع الثاني، ٢٠١٦

DIVORCES BY AGE GROUP OF WIFE AND HUSBAND

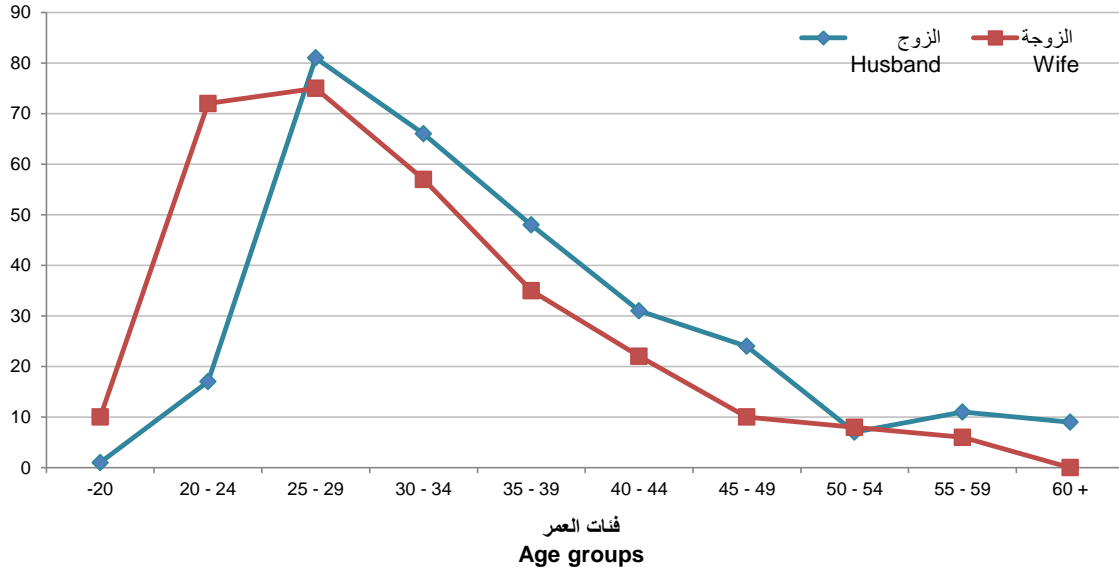
The Second Quarter, 2016

TABLE (17)

جدول (١٧)

Age Group of Wife (in Years)	المجموع Total	+60	59-55	54-50	49-45	44-40	39-35	34-30	29-25	24-20	-20	فئة عمر الزوجة (بالسنوات)
Age Group of Husband (in Years)												فئة عمر الزوج (بالسنوات)
-20	1	0	0	0	0	0	0	0	0	0	1	٢٠-
20 - 24	17	0	0	0	0	0	0	0	2	14	1	٢٤-٢٠
25 - 29	81	0	0	0	0	1	1	5	27	41	6	٢٩-٢٥
30 - 34	66	0	0	0	1	3	4	21	25	11	1	٣٤-٣٠
35 - 39	48	0	0	1	0	1	15	17	13	1	0	٣٩-٣٥
40 - 44	31	0	0	1	2	5	9	6	5	2	1	٤٤-٤٠
45 - 49	24	0	1	1	3	8	3	5	2	1	0	٤٩-٤٥
50 - 54	7	0	1	2	1	0	1	2	0	0	0	٥٤-٥٠
55 - 59	11	0	0	2	2	1	2	1	1	2	0	٥٩-٥٥
+٦٠	9	0	4	1	1	3	0	0	0	0	0	+٦٠
Total	295	0	6	8	10	22	35	57	75	72	10	المجموع

إشهادات الطلاق حسب فئة عمر الزوج والزوجة
 الربع الثاني، ٢٠١٦
 DIVORCES BY HUSBAND'S & WIFE'S AGE GROUP
 The Second Quarter, 2016





إشهادات الطلاق حسب نوع الطلاق ومدة الحياة الزوجية للزوج

الربع الثاني، ٢٠١٦

DIVORCES BY TYPE OF DIVORCE AND DURATION OF MARRIAGE OF HUSBAND
The Second Quarter, 2016

Table (18)

جدول (١٨)

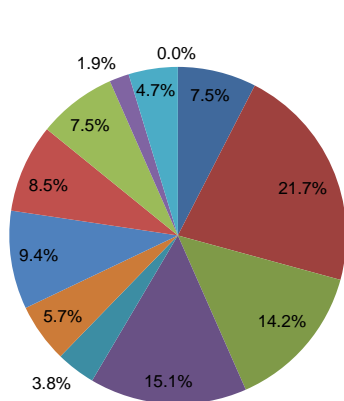
Duration of Marriage In Years	النسبة لمدة الحياة الزوجية Percentage of duration of marriage		نوع الطلاق Type of Divorce										مدة الحياة الزوجية بالسنوات
			المجموع Total		بينونة كبرى Major irrevocable divorce		خلع Divorce against compensation		رجعي Revocable divorce		بينونة صغرى Minor irrevocable divorce		
			غير قطريين Non-Qatari	قطريون Qatari	غير قطريين Non-Qatari	قطريون Qatari	غير قطريين Non-Qatari	قطريون Qatari	غير قطريين Non-Qatari	قطريون Qatari	غير قطريين Non-Qatari	قطريون Qatari	
Before Consummation	7.5	19.0	8	36	0	0	3	7	3	7	2	22	قبل الدخول
-1	21.7	19.0	23	36	0	0	7	10	14	18	2	8	١-
1	14.2	10.6	15	20	0	1	5	1	8	14	2	4	١
2	15.1	9.5	16	18	0	1	3	2	13	13	0	2	٢
3	3.8	4.2	4	8	0	0	3	1	1	7	0	0	٣
4	5.7	4.8	6	9	0	0	0	1	5	8	1	0	٤
5-9	9.4	14.8	10	28	0	1	3	1	6	23	1	3	٩-٥
10-14	8.5	7.4	9	14	0	0	1	1	5	10	3	3	١٤-١٠
15-19	7.5	4.2	8	8	0	1	2	1	6	5	0	1	١٩-١٥
20-24	1.9	2.1	2	4	1	1	0	0	1	2	0	1	٢٤-٢٠
25 +	4.7	2.6	5	5	1	1	0	0	3	3	1	1	+٢٥
Not Stated	0.0	1.6	0	3	0	0	0	0	0	3	0	0	غير مبين
Total	100	100	106	189	2	6	27	25	65	113	12	45	المجموع
Percentage Type of Divorce			100.0	100.0	1.9	3.2	25.5	13.2	61.3	59.8	11.3	23.8	النسبة لنوع الطلاق

إشهادات الطلاق حسب مدة الحياة الزوجية للزوج (قطريون - غير قطريين)

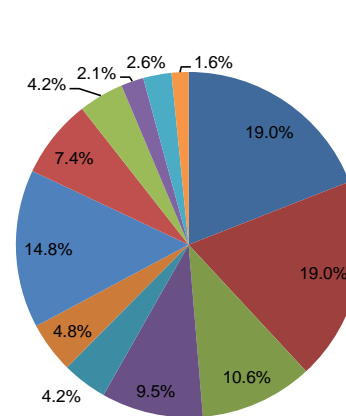
الربع الثاني، ٢٠١٦

DIVORCES BY DURATION OF MARRIAGE OF HUSBAND (QATRI & NON-QATRI)
The Second Quarter, 2016

غير قطريين Non-Qataris



قطريون Qataris



- قبل الدخول (Before Consumption)
- -1
- 1
- 2
- 3
- 4
- 5 - 9
- 10 - 14
- 15 - 19
- 20 - 24
- 25 +
- غير مبين (Not Stated)



إشهادات الطلاق حسب نوع الطلاق ومدة الحياة الزوجية للزوجة

الربع الثاني، ٢٠١٦

DIVORCES BY TYPE OF DIVORCE AND DURATION OF MARRIAGE OF WIFE
The second Quarter, 2016

Table (19)

جدول (١٩)

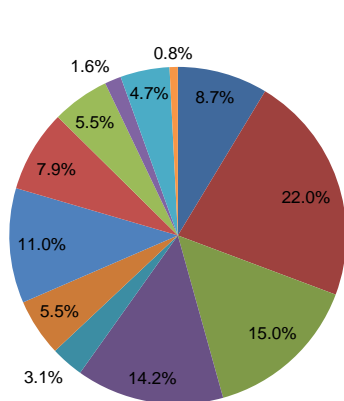
Duration of Marriage In Years	النسبة لمدة الحياة الزوجية Percentage of duration of marriage		نوع الطلاق Type of Divorce										مدة الحياة الزوجية بالسنوات
			المجموع Total		بينونة كبرى Major irrevocable divorce		خلع Divorce against compensation		رجعي Revocable divorce		بينونة صغرى Minor irrevocable divorce		
			غير قطريين Non-Qatari	قطريون Qatari	غير قطريين Non-Qatari	قطريون Qatari	غير قطريين Non-Qatari	قطريون Qatari	غير قطريين Non-Qatari	قطريون Qatari	غير قطريين Non-Qatari	قطريون Qatari	
Before Consummation	8.7	19.6	11	33	0	0	5	5	1	9	5	19	قبل الدخول
-1	22.0	18.5	28	31	0	0	9	8	16	16	3	7	١-
1	15.0	9.5	19	16	1	0	5	1	10	12	3	3	١
2	14.2	9.5	18	16	1	0	4	1	12	14	1	1	٢
3	3.1	4.8	4	8	0	0	2	2	2	6	0	0	٣
4	5.5	4.8	7	8	0	0	0	1	6	7	1	0	٤
5-9	11.0	14.3	14	24	0	1	3	1	8	21	3	1	٩-٥
10-14	7.9	7.7	10	13	0	0	1	1	5	10	4	2	١٤-١٠
15-19	5.5	5.4	7	9	0	1	2	1	5	6	0	1	١٩-١٥
20-24	1.6	2.4	2	4	1	1	0	0	1	2	0	1	٢٤-٢٠
25 +	4.7	2.4	6	4	1	1	0	0	4	2	1	1	+٢٥
Not Stated	0.8	1.2	1	2	0	0	0	0	1	2	0	0	غير مبين
Total	100	100	127	168	4	4	31	21	71	107	21	36	المجموع
Percentage Type of Divorce			100.0	100.0	3.1	2.4	24.4	12.5	55.9	63.7	16.5	21.4	النسبة لنوع الطلاق

إشهادات الطلاق حسب مدة الحياة الزوجية للزوجة (قطريات - غير قطريات)

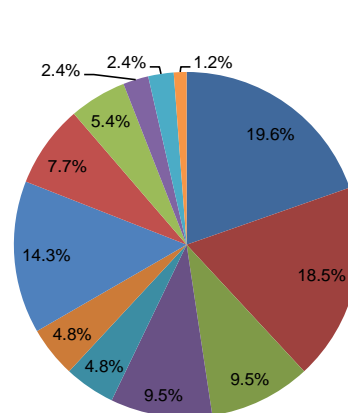
الربع الثاني، ٢٠١٦

DIVORCES BY DURATION OF MARRIAGE OF WIFE (QATRIS & NON-QATRIS)
The Second Quarter, 2016

غير قطريات Non-Qataris



قطريات Qataris



- قبل الدخول (Before Consumption)
- -1
- 1
- 2
- 3
- 4
- 5 - 9
- 10 - 14
- 15 - 19
- 20 - 24
- 25 +
- غير مبين (Not Stated)



إشهادات الطلاق حسب الجنسية والنوع والشهر

الربع الأول - الربع الثاني، ٢٠١٦

DIVORCES BY NATIONALITY, GENDER AND MONTH

1st Quarter - 2nd Quarter, 2016

TABLE (20)

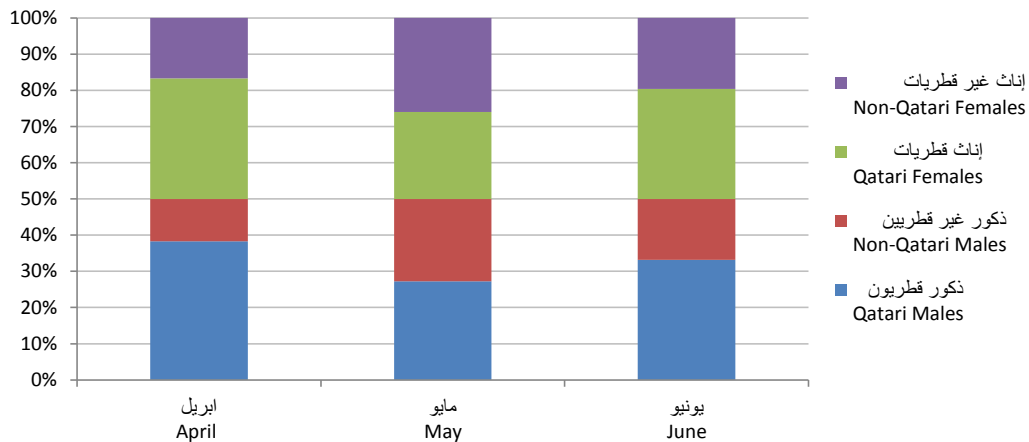
جدول (٢٠)

Gender & Nationality	إناث Females			ذكور Males			النوع والجنسية الشهر
	المجموع Total	غير قطريات Non-Qatari	قطريات Qatari	المجموع Total	غير قطريين Non-Qatari	قطريون Qatari	
First Quarter, 2016							الربع الأول ٢٠١٦
January	73	38	35	73	28	45	يناير
February	74	25	49	74	28	46	فبراير
March	99	40	59	99	34	65	مارس
Total	246	103	143	246	90	156	المجموع
Second Quarter, 2016							الربع الثاني ٢٠١٦
April	81	27	54	81	19	62	أبريل
May	125	65	60	125	57	68	مايو
June	89	35	54	89	30	59	يونيو
Total	295	127	168	295	106	189	المجموع

إشهادات الطلاق حسب الجنسية والنوع والشهر

الربع الثاني، ٢٠١٦

DIVORCES BY NATIONALITY, GENDER AND MONTH
The Second Quarter, 2016





وزارة التخطيط التنوير والإحصاء
Ministry of Development, Planning and Statistics

إشهادات الطلاق حسب جنسية الزوج والفئة العمرية

الربع الأول - الربع الثاني، ٢٠١٦

DIVORCES BY NATIONALITY OF HUSBAND AND AGE GROUP

1st Quarter - 2nd Quarter, 2016

TABLE (21)

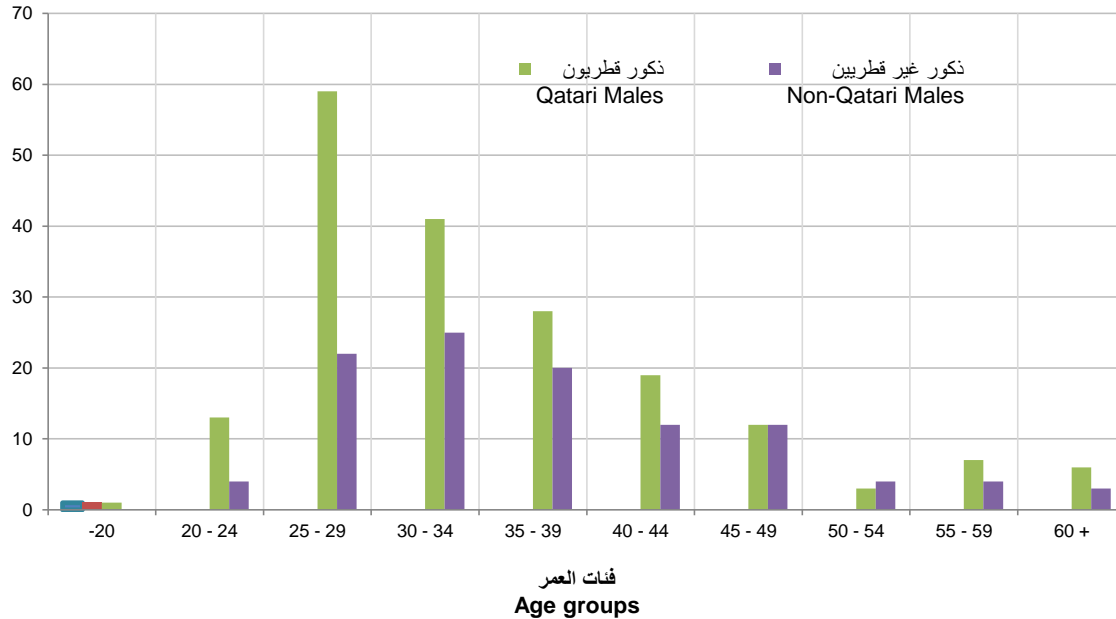
جدول (٢١)

Gender And Nationality Age Group (in Years)	الربع الثاني ٢٠١٦			الربع الأول ٢٠١٦			الجنسية والنوع فئات العمر (بالسنوات)
	المجموع Total	غير قطريين Non-Qatari	قطريون Qatari	المجموع Total	غير قطريين Non-Qatari	قطريون Qatari	
	الربع الثاني ٢٠١٦			الربع الأول ٢٠١٦			
-20	1	0	1	0	0	0	٢٠-
20 - 24	17	4	13	26	3	23	٢٤-٢٠
25 - 29	81	22	59	56	14	42	٢٩-٢٥
30 - 34	66	25	41	49	20	29	٣٤-٣٠
35 - 39	48	20	28	42	21	21	٣٩-٣٥
40 - 44	31	12	19	23	15	8	٤٤-٤٠
45 - 49	24	12	12	23	11	12	٤٩-٤٥
50 - 54	7	4	3	16	4	12	٥٤-٥٠
55 - 59	11	4	7	5	0	5	٥٩-٥٥
60 +	9	3	6	6	2	4	+٦٠
Total	295	106	189	246	90	156	المجموع

إشهادات الطلاق حسب النوع والجنسية والفئة العمرية

الربع الثاني، ٢٠١٦

DIVORCES BY GENDER, NATIONALITY AND AGE GROUP
The Second Quarter, 2016





وزارة التخطيط التنوير والإحصاء
Ministry of Economic Planning and Statistics

إشهادات الطلاق حسب جنسية الزوجة والفئة العمرية

الربع الأول - الربع الثاني، ٢٠١٦

DIVORCES BY NATIONALITY OF WIFE AND AGE GROUP

1st Quarter - 2nd Quarter, 2016

TABLE (22)

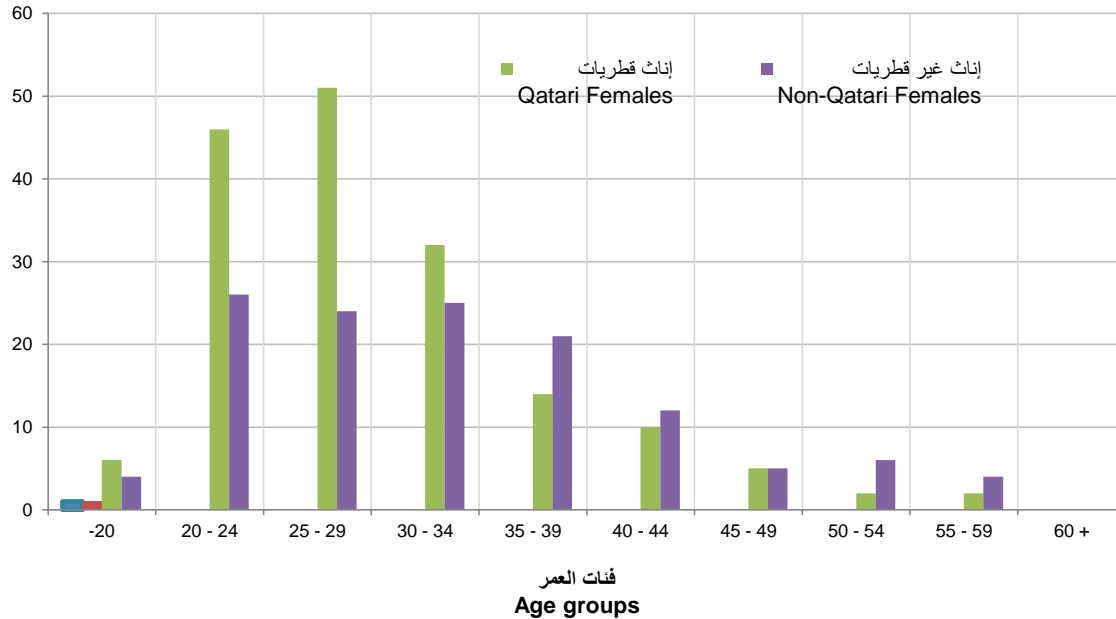
جدول (٢٢)

Gender And Nationality Age Group (in Years)	الربع الثاني ٢٠١٦			الربع الأول ٢٠١٦			الجنسية والنوع فئات العمر (بالسنوات)
	المجموع Total	غير قطريات Non-Qatari	قطريات Qatari	المجموع Total	غير قطريات Non-Qatari	قطريات Qatari	
	الربع الثاني ٢٠١٦			الربع الأول ٢٠١٦			
-20	10	4	6	5	1	4	٢٠-
20 - 24	72	26	46	49	16	33	٢٤-٢٠
25 - 29	75	24	51	64	21	43	٢٩-٢٥
30 - 34	57	25	32	44	26	18	٣٤-٣٠
35 - 39	35	21	14	37	23	14	٣٩-٣٥
40 - 44	22	12	10	18	8	10	٤٤-٤٠
45 - 49	10	5	5	16	5	11	٤٩-٤٥
50 - 54	8	6	2	8	2	6	٥٤-٥٠
55 - 59	6	4	2	3	0	3	٥٩-٥٥
60+	0	0	0	2	1	1	+٦٠
Total	295	127	168	246	103	143	المجموع

إشهادات الطلاق حسب النوع والجنسية والفئة العمرية

الربع الثاني، ٢٠١٦

DIVORCES BY GENDER, NATIONALITY AND AGE GROUP
The Second Quarter, 2016



Third: Vital Statistics (Births and Deaths)

This part includes data on live births by nationality, sex, municipality and mother age group, as well as data on deaths by place of death, nationality, sex, municipality and infant mortality.

It also includes data for Q1, compared to Q2, 2016 by the themes above.

ثالثاً: الإحصاءات الحيوية (المواليد والوفيات)

يتضمن هذا الجزء من نشرة الإحصاءات السكانية والاجتماعية بيانات عن المواليد أحياء حسب الجنسية والجنس والبلدية وقناة عمر الأم كما تتضمن بيانات عن الوفيات حسب مكان الوفاة والجنسية والجنس والبلدية ووفيات الأطفال الرضع

كما يتضمن بيانات للربع الأول مقارنة بالربع الثاني لعام ٢٠١٦ حسب المواضيع أعلاه.



المواليد أحياء المسجلون حسب الجنسية وفئة عمر الأم

الربع الأول - الربع الثاني، ٢٠١٦

REGISTERED LIVE BIRTHS BY NATIONALITY & AGE GROUP OF MOTHER
1st Quarter - 2nd Quarter, 2016

جدول (٢٣)

Nationality & Year	الربع الثاني ٢٠١٦ Second Quarter, 2016			الربع الأول ٢٠١٦ First Quarter, 2016			الجنسية والسنة فئات عمر الأم (بالسنوات)
	المجموع Total	غير قطريين Non-Qatari	قطريون Qatari	المجموع Total	غير قطريين Non-Qatari	قطريون Qatari	
-20	94	55	39	63	49	14	٢٠-
20 - 24	853	539	314	706	413	293	٢٤- ٢٠
25 - 29	2,025	1,459	566	1,974	1,413	561	٢٩- ٢٥
30 - 34	2,118	1,618	500	2,091	1,620	471	٣٤- ٣٠
35 - 39	1,097	787	310	1,016	728	288	٣٩- ٣٥
40 - 44	279	188	91	320	225	95	٤٤- ٤٠
45 - 49	28	15	13	24	12	12	٤٩- ٤٥
50 +	7	6	1	5	4	1	+٥٠
Total	6,501	4,667	1,834	6,199	4,464	1,735	المجموع



وزارة التخطيط التنموي والإحصاء
Ministry of Development Planning and Statistics

المواليد أحياء المسجلون حسب النوع والجنسية

الربع الأول - الربع الثاني، ٢٠١٦

REGISTERED LIVE BIRTHS BY GENDER AND NATIONALITY

1st Quarter - 2nd Quarter, 2016

TABLE (24)

جدول (٢٤)

Nationality	الربع الثاني ٢٠١٦ Second Quarter, 2016			الربع الأول ٢٠١٦ First Quarter, 2016			الجنسية
	المجموع Total	إناث Females	ذكور Males	المجموع Total	إناث Females	ذكور Males	
QATAR	1834	902	932	1735	852	883	قطر
Other G.C.C Countries	171	84	87	130	63	67	بقية دول مجلس التعاون
Other Arab Countries	2362	1,155	1,207	2200	1,061	1,139	باقي الدول العربية
Asian Countries	1796	895	901	1792	889	903	دول آسيوية
European Countries	167	89	78	155	71	84	دول أوروبية
Other Countries	171	84	87	187	84	103	دول أخرى
Total	6501	3209	3292	6199	3020	3179	المجموع



المواليد أحياء المسجلون حسب الجنسية والنوع وفئة عمر الأم

الربع الثاني، ٢٠١٦

REGISTERED LIVE BIRTHS BY NATIONALITY, GENDER AND AGE GROUP OF MOTHER
Second Quarter, 2016

TABLE (25)

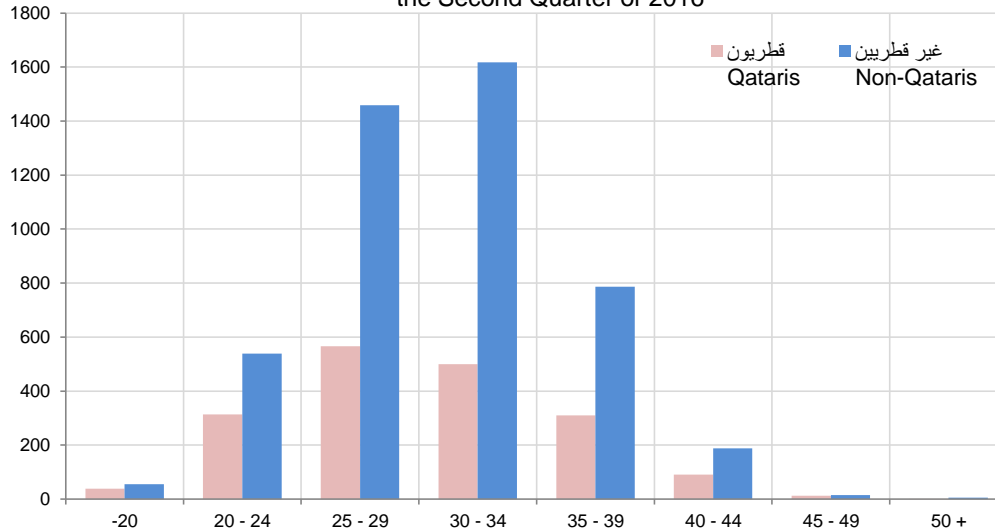
جدول (٢٥)

Nationality & Gender	المجموع Total			غير قطريين Non-Qataris			قطريون Qataris			الجنسية والنوع
	المجموع العام G.Total	اناث F	ذكور M	المجموع Total	اناث F	ذكور M	المجموع Total	اناث F	ذكور M	
-20	94	47	47	55	28	27	39	19	20	٢٠-
20 - 24	853	437	416	539	262	277	314	175	139	٢٠- ٢٤
25 - 29	2,025	1,001	1,024	1,459	723	736	566	278	288	٢٥- ٢٩
30 - 34	2,118	1,037	1,081	1,618	808	810	500	229	271	٣٠- ٣٤
35 - 39	1,097	524	573	787	375	412	310	149	161	٣٥- ٣٩
40 - 44	279	143	136	188	98	90	91	45	46	٤٠- ٤٤
45 - 49	28	17	11	15	10	5	13	7	6	٤٥- ٤٩
50 +	7	3	4	6	3	3	1	0	1	+٥٠
Total	6,501	3,209	3,292	4,667	2,307	2,360	1,834	902	932	المجموع

المواليد أحياء المسجلون حسب الجنسية وفئة عمر الأم

الربع الثاني، ٢٠١٦

Registered Live Births By Nationality & Age Group of Mother
the Second Quarter of 2016





وزارة التخطيط التنموي والإحصاء
Ministry of Development Planning and Statistics

المواليد أحياء المسجلون حسب الجنسية والنوع

الربع الثاني، ٢٠١٦

REGISTERED LIVE BIRTHS BY NATIONALITY AND GENDER

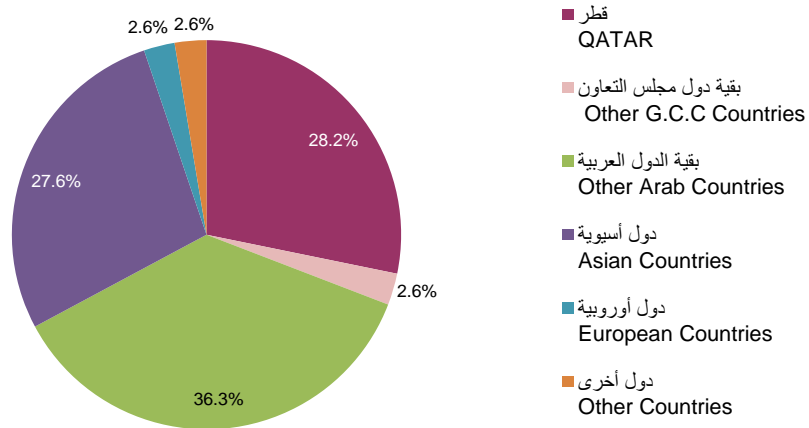
The Second Quarter, 2016

TABLE (26)

جدول (٢٦)

Nationality	مجموع Total	إناث F	ذكور M	الجنسية
QATAR	1,834	902	932	قطر
Other GCC Countries	171	84	87	بقية دول مجلس التعاون
Other Arab Countries	2,362	1,155	1,207	بقية الدول العربية
Asian Countries	1,796	895	901	دول آسيوية
European Countries	167	89	78	دول اوروبية
Other Countries	171	84	87	دول أخرى
Total	6,501	3,209	3,292	المجموع

المواليد أحياء المسجلون حسب الجنسية
الربع الثاني، ٢٠١٦
Registered Live Births By Nationality
the Second Quarter, 2016





وزارة التخطيط التنموي والإحصاء
Ministry of Economic Planning and Statistics

الوفيات المسجلة حسب الجنسية والنوع

الربع الأول - الربع الثاني، ٢٠١٦

REGISTERED DEATHS BY NATIONALITY, GENDER
1st Quarter - 2nd Quarter, 2016

جدول (٢٧)

Month	Nationality & Gender	المجموع Total			غير قطريين Non-Qataris			قطريون Qataris			الجنسية والنوع الشهر
		المجموع العام G.Total	إناث Females	ذكور Males	المجموع Total	إناث Females	ذكور Males	المجموع Total	إناث Females	ذكور Males	
الربع الأول ٢٠١٦											
January		213	60	153	143	34	109	70	26	44	يناير
February		186	46	140	128	26	102	58	20	38	فبراير
March		199	49	150	140	30	110	59	19	40	مارس
Total		598	155	443	411	90	321	187	65	122	المجموع
الربع الثاني ٢٠١٦											
April		193	51	142	146	37	109	47	14	33	أبريل
May		187	65	122	122	31	91	65	34	31	مايو
June		186	46	140	127	21	106	59	25	34	يونيو
Total		566	162	404	395	89	306	171	73	98	المجموع



وزارة التخطيط التنموي والإحصاء
Ministry of Development Planning and Statistics

الوفيات المسجلة للقطريين حسب النوع ومكان الوفاة

الربع الأول - الربع الثاني، ٢٠١٦

REGISTERED QATARI DEATHS BY GENDER AND PLACE OF DEATH

1st Quarter - 2nd Quarter, 2016

TABLE (28)

جدول (٢٨)

Place of Death	الربع الثاني ٢٠١٦ Second Quarter, 2016			الربع الأول ٢٠١٦ First Quarter, 2016			مكان الوفاة
	المجموع Total	إناث Females	ذكور Males	المجموع Total	إناث Females	ذكور Males	
QATAR	145	60	85	151	57	94	قطر
Other G.C.C Countries	5	0	5	18	1	17	بقية دول مجلس التعاون
Other Arab Countries	0	0	0	0	0	0	باقي الدول العربية
Asian Countries	8	6	2	5	1	4	دول أسوية
European Countries	6	4	2	10	5	5	دول أوروبية
Other Countries	7	3	4	3	1	2	دول أخرى
Total	171	73	98	187	65	122	المجموع



وزارة التخطيط التنموي والإحصاء
Ministry of Development Planning and Statistics

وفيات الأطفال الرضع المسجلة حسب النوع والجنسية

الربع الأول - الربع الثاني، ٢٠١٦

REGISTERED INFANT DEATHS BY GENDER AND NATIONALITY

1st Quarter - 2nd Quarter, 2016

جدول (٢٩)

TABLE (29)

Nationality	الربع الثاني ٢٠١٦ Second Quarter, 2016			الربع الأول ٢٠١٦ First Quarter, 2016			الجنسية
	المجموع Total	إناث Females	ذكور Males	المجموع Total	إناث Females	ذكور Males	
QATAR	14	8	6	12	5	7	قطر
Other G.C.C Countries	0	0	0	3	1	2	بقية دول مجلس التعاون
Other Arab Countries	8	3	5	19	12	7	باقي الدول العربية
Asian Countries	12	7	5	15	8	7	دول آسيوية
European Countries	0	0	0	0	0	0	دول أوروبية
Other Countries	2	2	0	3	1	2	دول أخرى
Total	36	20	16	52	27	25	المجموع



وزارة التخطيط التنموي والإحصاء
Ministry of Development Planning and Statistics

الوفيات المسجلة حسب الجنسية والنوع

الربع الثاني، ٢٠١٦

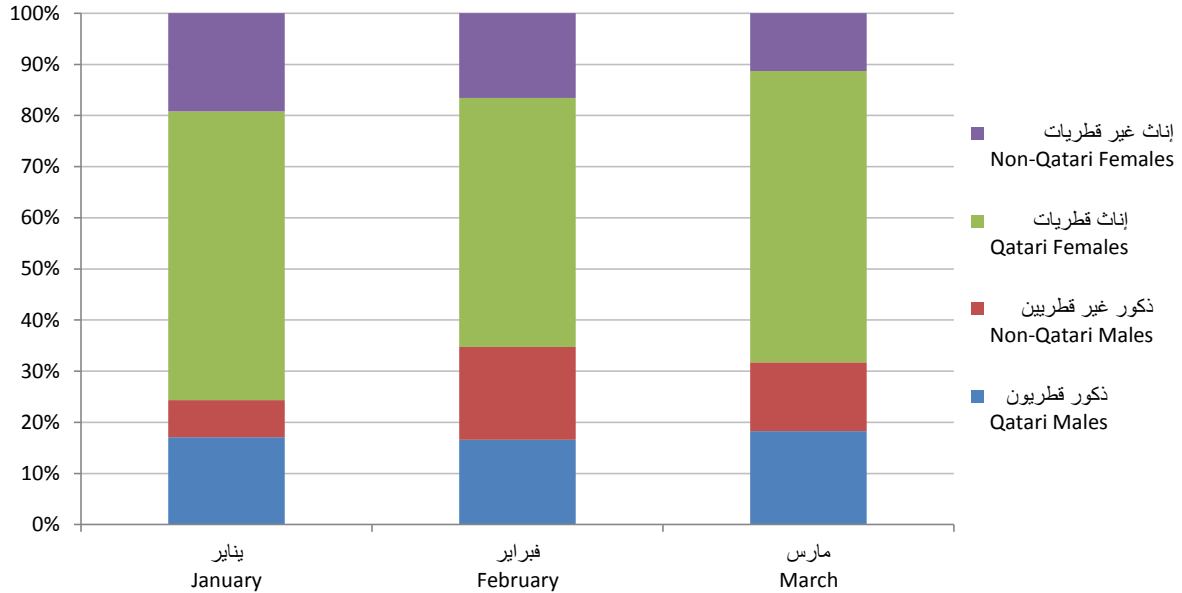
REGISTERED DEATHS BY NATIONALITY, GENDER
Second Quarter, 2016

TABLE (30)

جدول (٣٠)

Month	Nationality & Gender	المجموع Total			غير قطريين Non-Qataris			قطريون Qataris			الجنسية والنوع
		المجموع العام G.Total	اناث F	ذكور M	المجموع Total	اناث F	ذكور M	المجموع Total	اناث F	ذكور M	
April		193	51	142	146	37	109	47	14	33	ابريل
May		187	65	122	122	31	91	65	34	31	مايو
June		186	46	140	127	21	106	59	25	34	يونيو
Total		566	162	404	395	89	306	171	73	98	المجموع

الوفيات المسجلة حسب الجنسية والنوع
 الربع الثاني، ٢٠١٦
 DIVORCES BY NATIONALITY, GENDER AND MONTH
 The Second Quarter, 2016





وزارة التخطيط التنموي والإحصاء
Ministry of Development Planning and Economic Cooperation

الوفيات المسجلة للقطريين حسب مكان الوفاة والنوع

الربع الثاني، ٢٠١٦

QATARI DEATHS BY GENDER AND PLACE OF DEATH
Second Quarter, 2016

TABLE (31)

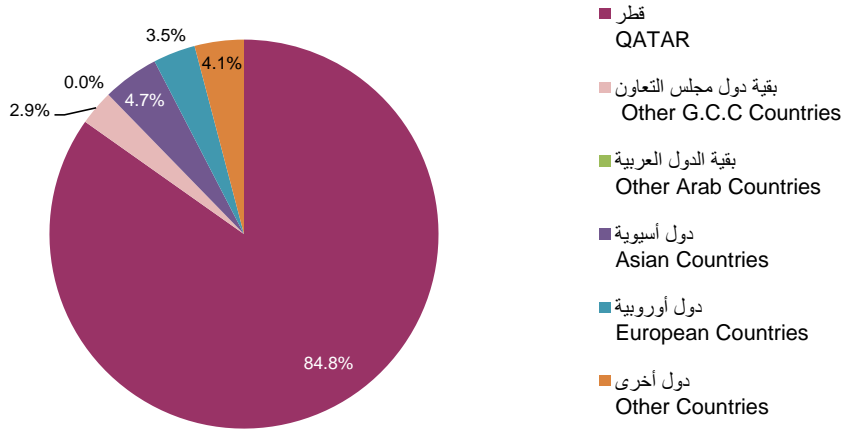
جدول (٣١)

Nationality	مجموع Total	إناث F	ذكور M	الجنسية
QATAR	145	60	85	قطر
Other GCC Countries	5	0	5	بقية دول مجلس التعاون
Other Arab Countries	0	0	0	بقية الدول العربية
Asian Countries	8	6	2	دول آسيوية
European Countries	6	4	2	دول أوروبية
Other Countries	7	3	4	دول أخرى
Total	171	73	98	المجموع

الوفيات المسجلة للقطريين حسب مكان الوفاة

الربع الثاني، ٢٠١٦

DEATHS BY PLACE OF DEATH
The Second Quarter Of 2016





وزارة التخطيط التنموي والإحصاء
Ministry of Development Planning and Statistics

وفيات الأطفال الرضع المسجلة حسب النوع والجنسية

الربع الثاني، ٢٠١٦

REGISTERED INFANT DEATHS BY GENDER AND NATIONALITY

Second Quarter, 2016

TABLE (32)

جدول (٣٢)

Nationality	مجموع Total	إناث F	ذكور M	الجنسية
QATAR	14	8	6	قطر
Other GCC Countries	0	0	0	بقية دول مجلس التعاون
Other Arab Countries	8	3	5	بقية الدول العربية
Asian Countries	12	7	5	دول آسيوية
European Countries	0	0	0	دول اوروبية
Other Countries	2	2	0	دول أخرى
Total	36	20	16	المجموع

وفيات الأطفال الرضع المسجلة حسب النوع

الربع الثاني، ٢٠١٦

REGISTERED INFANT DEATHS BY GENDER
The Second Quarter Of 2016